

入院嗜好調査 集計結果
《日時》平成28年8月12日(金)

対象者 19人
回収率 18人(95%)

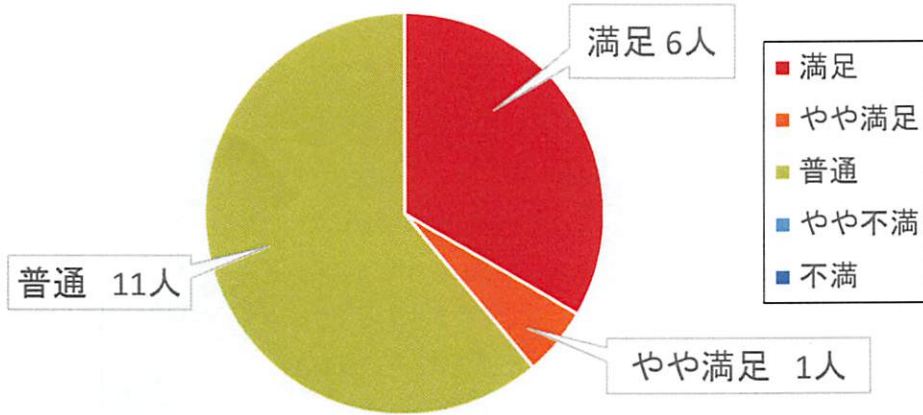
《性別》男性 : 7人
女性 : 11人

《年齢》 40歳代以下 : 0人
50歳代 : 0人
60歳代 : 1人
70歳代 : 10人
80歳以上 : 7人

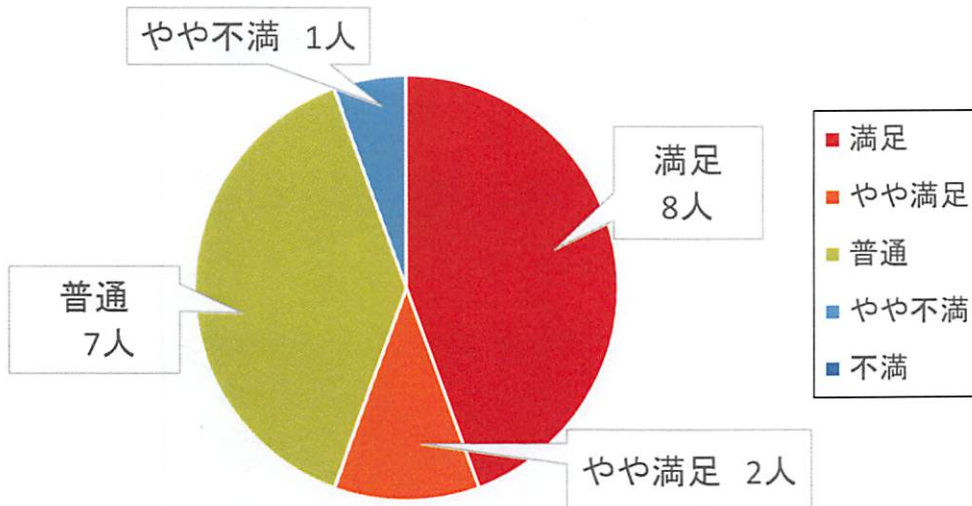
1. 献立について	満足	6人
	やや満足	1人
	普通	11人
	やや不満	0人
	不満	0人
2. 主食について(固さ)	満足	8人
	やや満足	2人
	普通	7人
	やや不満	1人
	不満	0人
3. 主食について(温度)	満足	8人
	やや満足	2人
	普通	8人
	やや不満	0人
	不満	0人
4. 主食について(盛り付け)	満足	8人
	やや満足	2人
	普通	6人
	やや不満	2人
	不満	0人
5. 汁について(味付け)	満足	1人
	やや満足	2人
	普通	7人
	やや不満	1人
	不満	0人
	無回答	10人
6. 汁について(温度)	満足	2人
	やや満足	2人
	普通	4人
	やや不満	0人
	不満	0人
	無回答	10人
7. おかずについて(味付け)	満足	4人
	やや満足	3人
	普通	6人
	やや不満	5人
	不満	0人

8. おかずについて(分量)	満足	6人
	やや満足	2人
	普通	8人
	やや不満	2人
	不満	0人
9. おかずについて(盛り付け)	満足	5人
	やや満足	1人
	普通	11人
	やや不満	0人
	不満	0人
10. おかずについて(温度)	満足	5人
	やや満足	1人
	普通	12人
	やや不満	0人
	不満	0人
11. おかずについて(色合い)	満足	5人
	やや満足	1人
	普通	11人
	やや不満	0人
	不満	0人

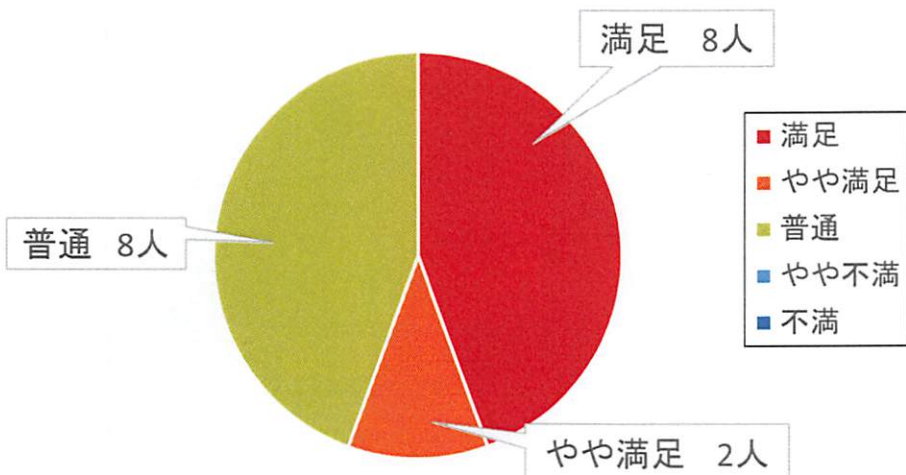
献立について



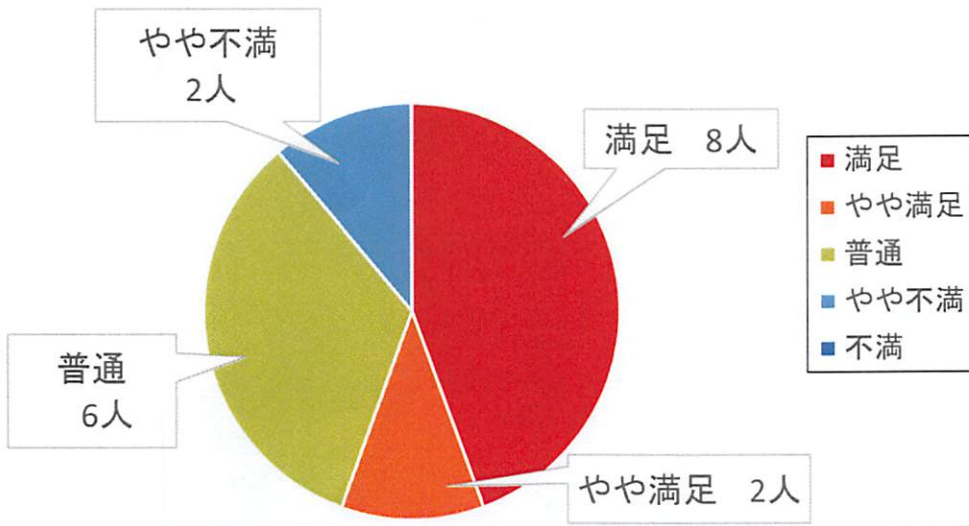
主食の硬さについて



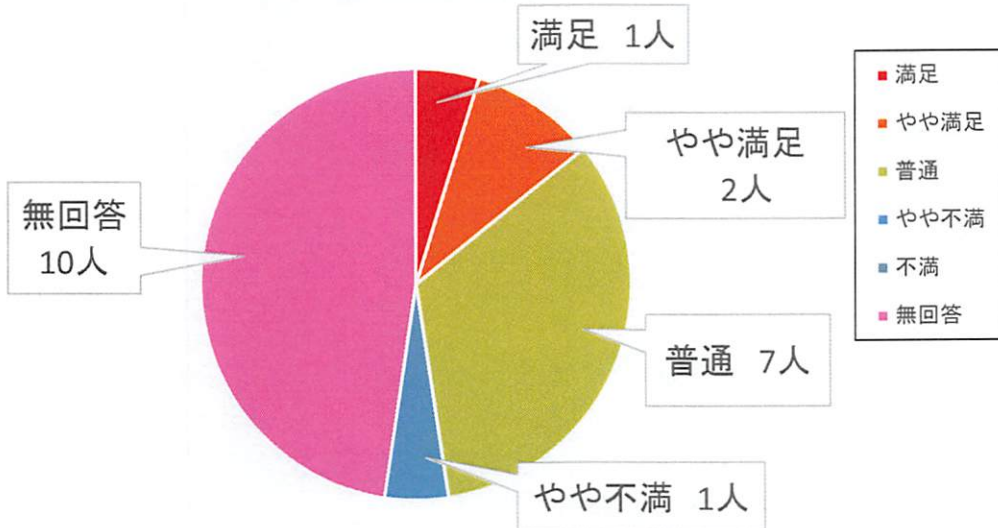
主食の温度について



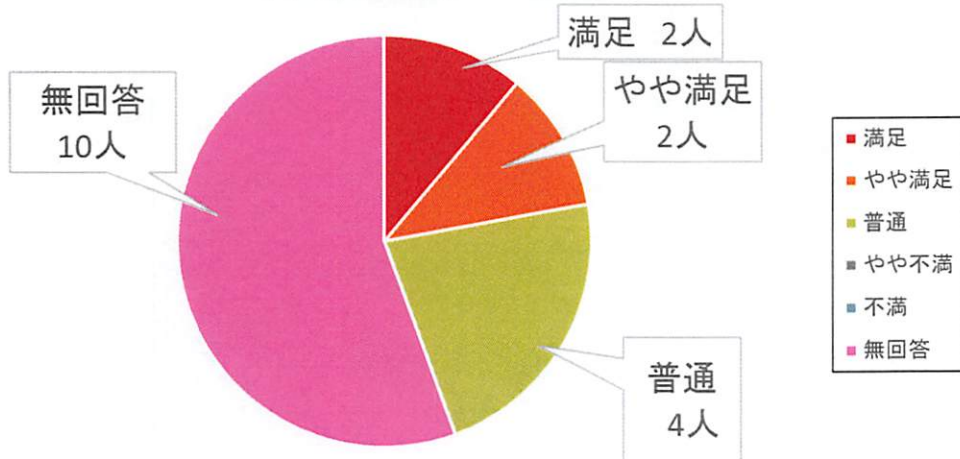
主食の盛り付けについて



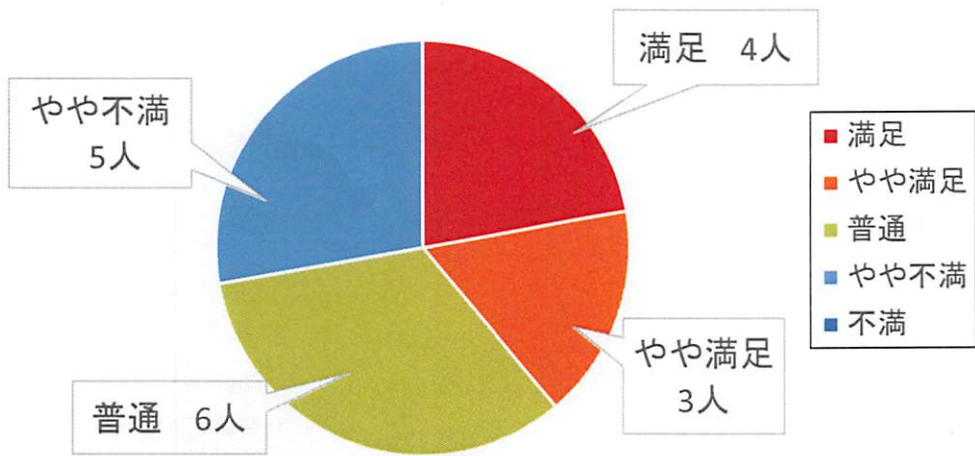
汁の味付けについて



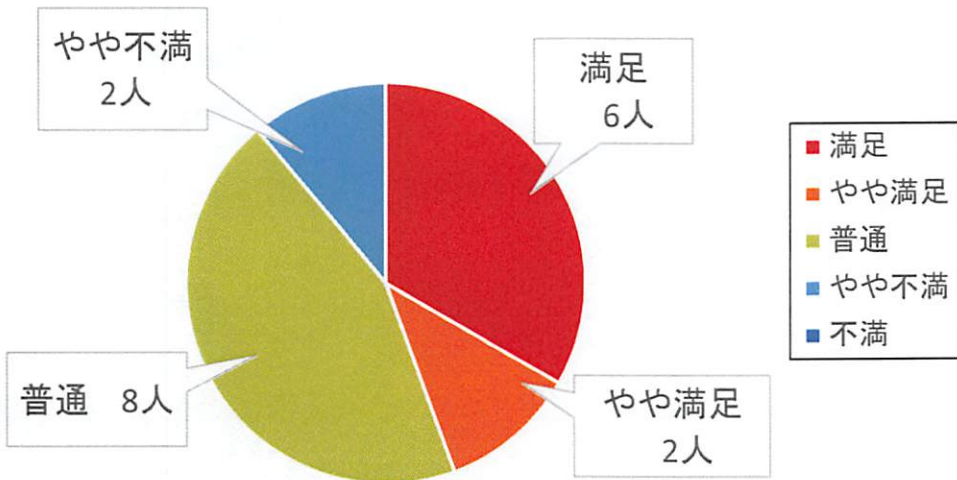
汁の温度について



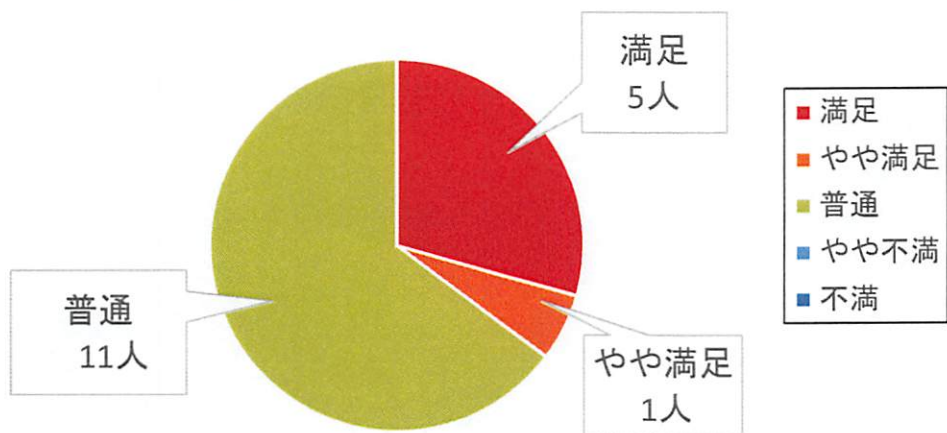
おかずの味付けについて



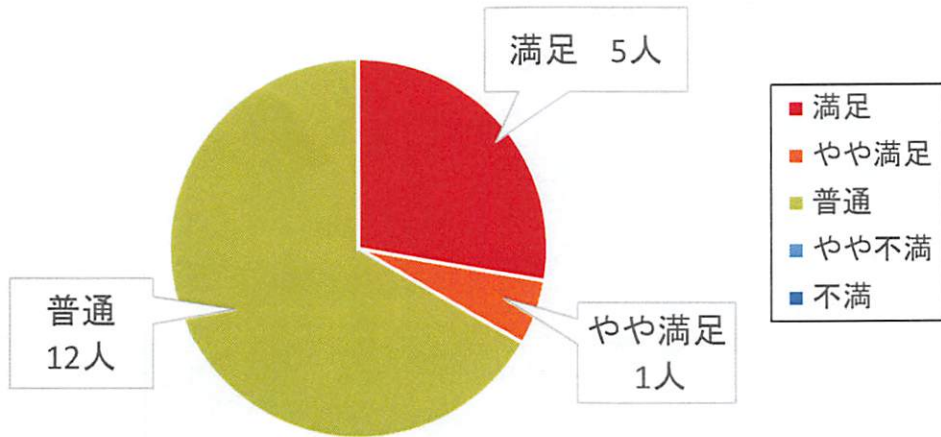
おかずの分量について



おかずの盛り付けについて



おかずの温度について



おかずの色合いについて

